



Newsletter Nr. 2 für DBV-Übungsleiter – Dezember 2018

Liebe DBV-Übungsleiter und Übungsleiterinnen, zunächst einmal möchte ich mich ganz herzlich für Ihre bisherigen Fragen, Kommentare und Anregungen bedanken! Bitte machen Sie weiter so, damit wir den Newsletter gemeinsam zu einem interessanten und hilfreichen Medium gestalten können.

Bridgellehrer-Seminar

Das letzte Seminar zum Erwerb des Bridgellehrer-Diploms liegt über 3 Jahre zurück (März 2015).

Gemäß unserer Ausbildungsordnung gilt:

Der DBV-Bridgellehrer ist ausgebildet für den Fortgeschrittenenunterricht. Der DBV-Bridgellehrer hat das hierfür vorgesehene DBV-Ausbildungsseminar besucht und eine Abschlussprüfung bestanden (schriftlicher und mündlicher Teil). Die Verleihung des Diploms setzt eine Ausbildungstätigkeit als DBV-Übungsleiter von mindestens 2 Jahren voraus, die mindestens je einen Minibrige- und einen FORUM D 2012-Kurs umfasst. Entsprechende Nachweise sind durch den Teilnehmer zu erbringen. Der DBV-Bridgellehrer soll eine über dem Durchschnitt liegende Spielstärke nachweisen. Der Nachweis gilt durch 150 DMP als erbracht; ersatzweise können auch andere Leistungen (z.B. Teilnahme an der Team-Regionalliga) anerkannt werden.

Nun möchte ich gerne von Ihnen wissen, ob Interesse an einem solchen Ausbildungsseminar besteht, da es erst angekündigt werden wird, wenn es mindestens 8 Anmeldungen dazu gibt. Durchgeführt wird das Seminar von einem unserer Bridgedozenten, es findet an einem Wochenende (Freitag bis Sonntag) statt und endet mit der oben genannten Prüfung.

Sollten Sie also an einem solchen Seminar interessiert sein, melden Sie sich bitte bei mir, damit es ev. im kommenden Jahr stattfinden kann.

Wie integriert man Anfänger in den Club?

Hierzu ein paar Anregungen von Angelika Herzig (Bridge Club Bremer Schlüssel – ein Club mit eigenen Räumen):

Unserem Schnuppertag dient zur Einführung in etwa die verschlankte Version der 1. Lektion Minibridge. Figurenpunkte und Entscheidungstabelle stehen an der Tafel. Zum Spielen haben wir 4 Austeilungen SA der kodierten Karten Minibridge, was für den ersten Eindruck völlig ausreicht. Eigentlich alle wollen danach einen Kurs machen.

Wie bringen wir Anfänger ins Turnier?

Im Schlüssel haben wir recht gute Erfahrungen mit einem speziellen Turnier gemacht, das jedes Jahr nach Abschluss des Reizkurses A stattfindet. Jedem Teilnehmer vermittele ich einen erfahrenen (und geduldigen) Spieler aus unserem Club, dem ich den Wissenstand seines Anfängers vorher in die Hand gebe. Ebenso verfahren wir mit den Schülern des B Kurses, der meist schon etwas früher beendet wurde. Etwa 6 - 10 Paare von "Frischlingen" mit "alten Hasen" kommen so jedes Mal zusammen.

Mitspielen dürfen auch die "Halbstarken". Das sind Spieler, die schon etwas länger dabei sind und Turnier Erfahrung haben. Diese müssen sich aber miteinander als Paar anmelden.

Das einzelne Spiel dauert in diesem Turnier natürlich länger, weshalb wir weniger Boards als üblich spielen. Um die noch ungewohnte lange Konzentration nicht zu sehr zu strapazieren, gibt es außerdem eine Kuchenpause. Alles andere ist aber "wie in echt". Anschließend bekommt jeder Teilnehmer einen Preis und die ersten 3 Paare zusätzlich einen Gutschein über ein Clubturnier bei uns. Idealerweise entsteht so eine Patenschaft vom "alten Hasen" mit seinem "Frischling".

Anfänger, die dennoch danach nicht sogleich mit dem Turnierbridge beginnen, können nach Abschluss des A-Kurses unser betreutes Spielen besuchen. 2x wöchentlich werden Clubturniere nachgespielt.

Die Anfänger können ohne Partner kommen und uns zu Reizung und Abspiel fragen, so viel sie wollen.

Online-Übungsmöglichkeiten für Anfänger

Hierzu ein Tipp von Klaus-Dieter Wacker aus Sindelfingen:

Sie haben sich vielleicht schon gefragt "Gibt es im Internet eine Seite, auf der Bridge-Neulinge üben können?".

Für meine Bridge-Kurs-Aktivitäten habe ich hier einige Übungsmöglichkeiten erstellt:

<https://sites.google.com/site/bridgepirat>

Für Kursteilnehmer Forum D/Teil A ist die Tutor-Serie geeignet, das Erlernte zu üben, dort können je nach Fortschritt Übungen zu Forum D Eröffnung, Gegenreizung bzw. Antwort gemacht werden. Der Tutor zeigt mit der "Biete"-Taste die korrekte Ansage. Mit der ">"-Taste gehts zur nächsten Hand.

Wer Forum D gut beherrscht, kann mit dem "FD Auto-bidder" komplette Reizungen üben, und sich im "Challenge-Mode" mit dem Bridge-Pirat vergleichen (im Moment nur starke 2er-Eröffnungen).

(Zur Tutor-Serie und Auto-Bidder gibt es unter "Aktuelle Mitteilungen" ein paar Hinweise zur Benutzung)

Wer den Einstieg ins Turnier machen möchte und z.B die Eingabe mittels Bridgemate üben will, kann diesim Bereich Turnierbridge mit den Bridgemates machen.

Für den Bridge-Pirat ist keine Registrierung bzw. Download nötig. Einfach auf obige Seite gehen und alles mal ausprobieren.

Gunda Sudeck aus Hamburg fragt:

Wie bringe ich die langjährigen, inzwischen recht erfahrenen Privatspieler ins Turnier ?"

Wer hat hierzu Ideen oder Vorschläge?

Und hier wieder ein weiteres Bridge-Puzzle von Harald Bletz zum Thema „NUF – Neue Unterfarbe Forcing“:

♠ A D 4		♠ K B 10 5 2
♥ K D 9 3		♥ A 2
♦ B 7 6 2		♦ D 8 3
♣ D 4		♣ K B 6

♠ A D 4		♠ K B 10 5 2
♥ K D 9 3		♥ B 2
♦ B 7 6 4		♦ D 8 3
♣ 10 4		♣ K B 6

♠ A D 4		♠ K B 10 5 2
♥ K D 9		♥ A B 8 2
♦ B 7 6 4 2		♦ D 3
♣ D 4		♣ K 6

♠ A D 4		♠ K B 10 5 2
♥ K 9 3		♥ A B 8 2
♦ B 7 6 4 2		♦ 8 3
♣ D 4		♣ 6 2

♠ A 4		♠ K B 10 5 2
♥ K 9 3		♥ B 10 4 2
♦ K 10 7 6		♦ D
♣ D 10 7 4		♣ K B 6


<i>West</i>	<i>Nord</i>	<i>Ost</i>	<i>Süd</i>
1 ♠	pass	1 ♠	pass
1 SA	pass	2 ♣	pass
3 ♥	pass	3 SA	pass
4 ♠	alle passen		


<i>West</i>	<i>Nord</i>	<i>Ost</i>	<i>Süd</i>
1 ♠	pass	1 ♠	pass
1 SA	pass	2 ♣	pass
2 ♥	pass	2 ♠	alle passen


<i>West</i>	<i>Nord</i>	<i>Ost</i>	<i>Süd</i>
1 ♠	pass	1 ♠	pass
1 SA	pass	2 ♣	pass
3 ♠	pass	4 ♠	alle passen


<i>West</i>	<i>Nord</i>	<i>Ost</i>	<i>Süd</i>
1 ♠	pass	1 ♠	pass
1 SA	pass	2 ♥	pass
2 ♠	alle passen		


<i>West</i>	<i>Nord</i>	<i>Ost</i>	<i>Süd</i>
1 ♠	pass	1 ♠	pass
1 SA	pass	2 ♣	pass
2 SA	alle passen		

♠ A D 4 ♥ K D 9 3 ♦ B 7 6 2 ♣ D 4		♠ K B 10 5 2 ♥ A 2 ♦ D 8 3 ♣ K B 6	
<i>West</i>	<i>Nord</i>	<i>Ost</i>	<i>Süd</i>
1♦	pass	1♠	pass
1SA	pass	2♣	pass
3♥	pass	3SA	pass
4♠	alle passen		

♠ A D 4 ♥ K D 9 3 ♦ B 7 6 4 ♣ 10 4		♠ K B 10 5 2 ♥ B 2 ♦ D 8 3 ♣ K B 6	
<i>West</i>	<i>Nord</i>	<i>Ost</i>	<i>Süd</i>
1♦	pass	1♠	pass
1SA	pass	2♣	pass
2♥	pass	2♠	alle passen

♠ A D 4 ♥ K D 9 ♦ B 7 6 4 2 ♣ D 4		♠ K B 10 5 2 ♥ A B 8 2 ♦ D 3 ♣ K 6	
<i>West</i>	<i>Nord</i>	<i>Ost</i>	<i>Süd</i>
1♦	pass	1♠	pass
1SA	pass	2♣	pass
3♠	pass	4♠	alle passen

♠ A D 4 ♥ K 9 3 ♦ B 7 6 4 2 ♣ D 4		♠ K B 10 5 2 ♥ A B 8 2 ♦ 8 3 ♣ 6 2	
<i>West</i>	<i>Nord</i>	<i>Ost</i>	<i>Süd</i>
1♦	pass	1♠	pass
1SA	pass	2♥	pass
2♠	alle passen		

♠ A 4 ♥ K 9 3 ♦ K 10 7 6 ♣ D 10 7 4		♠ K B 10 5 2 ♥ B 10 4 2 ♦ D ♣ K B 6	
<i>West</i>	<i>Nord</i>	<i>Ost</i>	<i>Süd</i>
1♦	pass	1♠	pass
1SA	pass	2♣	pass
2SA	alle passen		