



Lektion 1

Oberfarberöffnungen

Empfohlene Materialien:

- **K.-H. Kaiser** „Bridge lernen - Ein Buch zum Selbststudium“, ISBN 978-3-935485-45-6
- **K.-H. Kaiser**, „Forum D 2015 - Die ungestörte Reizung“ ISBN 978-3-935485-58-6
- **Tabellenbuch Forum D Plus**, ISBN 978-3-00-025828-2
- **Marc Schomann**, CD „Erfolgreich Reizen im Bridge [1]“, Q-Plus München
- **Marc Schomann**, CD „Erfolgreich Reizen im Bridge [2]“, Q-Plus München
- **Marc Schomann**, CD „Noch mehr Erfolg im Bridge“, Q-Plus München
- **Michael Gromöller**, CD „Richtiges Alleinspiel im Bridge“, Q-Plus München
- **Sabine Auken**, CD „Mut im Bridge“, Q-Plus München
- **Roland Rohowsky**, „Beherrsche die Farben!“, ISBN 978-3-925440-91-5

Antworten auf die Eröffnungen 1♥/1♠

Grundsätze der Antwort:

- Die Oberfarberöffnungen 1♥ und 1♠ auf der Einerstufe sind nicht forcierend.
- Ab 6 FL (bei Fit ab 6 FV) wird gereizt.
- Es gibt 3 Möglichkeiten:
 - a.) Unterstützungsgebot (nicht forcierend nf)
 - b.) Farbwechsel (forcierend f)
 - c.) SA-Antworten (nicht forcierend nf)

Priorität	Gebot	Anforderungen
1 Unterstützung	2♥/2♠ 3♥/3♠ 4♥/4♠	<ul style="list-style-type: none"> • 6-10 FV mit mindestens 3 Karten in der EÖ-Farbe (nf) • 11-12 FV mit mindestens 3 Karten in der EÖ-Farbe (nf) • 13-14 FV mit mindestens 3 Karten in der EÖ-Farbe (nf) • Mit stärkeren Blättern (>14 FV) wird erst eine neue Farbe gereizt (f) und dann unterstützt. <p>Verzögerte Hebung beachten mit starken Blättern! Künstliche Hebungen (Bergen oder Stenberg) möglich! Hebung auf 3 und 4 auch mit bestimmter Trumpfanzahl (4 bzw. 5 Trümpfe) und schwachen Blättern als Sperre möglich!</p>
2 Farbwechsel 1 über 1	1♠	<ul style="list-style-type: none"> • Gilt nur bei Eröffnung 1♥, ab 6 FL, mindestens 4 Karten in ♠, keine Unterstützung in ♥ (f) <p>Erst ab 13 FL wird eine vorhandene längere Unterfarbe gereizt!</p> <p>1♥ --- 2♣ --- 2♥ --- 2♠</p>
3 Gebote 2SA/3SA	2SA 3SA	<ul style="list-style-type: none"> • 11-12 FL, gleichmäßige Verteilung (4432 oder 5332), genau 2 Karten in eröffneter Farbe (nf) • 13-14 FL, gleichmäßige Verteilung (4432 oder 5332), genau 2 Karten in eröffneter Farbe (nf) • 1♠ - 2SA möglich mit 4♥-Karten • 1♠ - 3SA nicht mit 4♥-Karten • 1♥ - 2SA/3SA nicht mit 4♠-Karten
4 Farbwechsel 2 über 1	2♣ 2♦ 2♥	<ul style="list-style-type: none"> • ab 11 FL, mindestens 4 Karten (f + selbstforcierend sf) • ab 11 FL, mindestens 4 Karten (f + selbstforcierend sf) • ab 11 FL, mindestens 5 Karten (f + selbstforcierend sf) • mit 2 Viererfarben (♣, ♦) wird sparsam gereizt, die rangniedrige Farbe zuerst • mit 2 Fünferfarben wird die ranghöhere Farbe zuerst gereizt (♣, ♦ oder ♣, ♥ oder ♦, ♥)
5 Gebot 1 SA	1SA	<ul style="list-style-type: none"> • 6-10 FL, keine Unterstützung in eröffneter Farbe, beliebige Verteilung (nf) • 1♥ - 1SA nicht mit 4♠-Karten

Schlemminteresse nach Eröffnung 1♥/1♠

1. Nach Oberfarberöffnungen – direkte Hebung

1.1)	N	O	S	W
♠ A D B 10 5	1♠	---	2♠	---
♥ A K D 6	2SA*	---	3♠/4♠	
♦ 5				
♣ A 6 3				

Nach der Hebung 1♠ - 2♠ ist ein Schlemm **nur in Ausnahmefällen** möglich, da der Partner nur 6-10 FV hat. Der Eröffner muss mindestens 23 FV haben und kann nur **mit einem Versuchsgebot starten**.

1.2)	N	O	S	W
♠ A D B 10 6 5	1♠	---	3♠	---
♥ A D B 2	4SA			
♦ 5				
♣ K 3				

1.3)	N	O	S	W
♠ A D B 10 6 5	1♠	---	3♠	---
♥ A K B 2	4♦			
♦ 5				
♣ D 3				

Nach der Hebung 1♠ - 3♠ ist ein Schlemm möglich, wenn der Eröffner **min. 21 FV** hat. Man reizt dann **Kontrollgebote oder 4SA** – Roman Keycard Blackwood Assfrage.

1.4)	N	O	S	W
♠ A D B 10 6	1♠	---	4♠	---
♥ A 9	4SA			
♦ 5				
♣ K D B 9 3				

Nach der Hebung 1♠ - 4♠ ist ein Schlemm möglich, wenn der Eröffner **min. 20 FV** hat. Man reizt dann **4SA** – Roman Keycard Blackwood Assfrage.

1.5)	N	O	S	W
♠ 6	1♥	---	4♥	---
♥ A K D B 9	4♠			
♦ D 5				
♣ K D B 9 3				

Nach der Hebung 1♥ - 4♥ ist ein Schlemm möglich, wenn der Eröffner **min. 20 FV** hat. Man reizt dann **4♠ Kontrollgebot** oder **4SA** – Roman Keycard Blackwood Assfrage.

2. Nach Oberfarberöffnungen – verzögerte Hebung

2.1)	N	O	S	W
♠ 6	1♥	---	2♣	---
♥ A K D B 9	2♦	---	3♥	---
♦ K D 5 4	3♠			
♣ 10 9 3				

2.2)	N	O	S	W
♠ A K 8 7 3	1♠	---	2♣	---
♥ A B 10 9 2	2♥	---	3♠	---
♦ 3	4♦			
♣ B 2				

2.3)	N	O	S	W
♠ B 9 8 7 3	1♠	---	2♣	---
♥ K D 6 2	2♥	---	3♠	---
♦ B 2	4♠			
♣ K D				

Nach starker, verzögerter Hebung im Sprung (ab 16 FV) ist eine positive Antwort möglich, wenn der Eröffner **etwas mehr als Minimum hat, ab 14 FV hat**. Man reizt dann **ein Kontrollgebot oder 4SA** – Roman Keycard Blackwood Assfrage.

3. Nach Oberfarberöffnungen – Splinter

3.1)	N	O	S	W
♠ 6	1♥	---	4♣*	---
♥ A K D B 9	4♦			
♦ K D 5 4				
♣ 10 9 3				

3.2)	N	O	S	W
♠ A K 8 7 3	1♠	---	4♦	---
♥ A 2	4♥			
♦ 10 8 3 2				
♣ A 2				

3.3)	N	O	S	W
♠ A B 10 7 3	1♠	---	4♣	---
♥ D 4	4♠			
♦ B 3				
♣ K B 10 2				

Nach einem Splinter sollte eine positive Antwort erfolgen, wenn der Eröffner **etwas mehr als Minimum hat, ab 14 FV hat und die Splinterfarbe positiv ist (Keine verschwendeten Werte in der Farbe)**. Man reizt dann ein Kontrollgebot oder 4SA – Roman Keycard Blackwood Assfrage.

Antwort auf Eröffnung 1♥

- 1.)
♠ A D 10 8 7 2
♥ 8 4
♦ D 10
♣ 8 4 3
- 2.)
♠ K 9 6
♥ 8 7 4
♦ K 8 7 3
♣ K 8 5
- 3.)
♠ 10 9 3 2
♥ A 4
♦ 5 2
♣ D 9 7 6 3
- 4.)
♠ 8 3 2
♥ B 10
♦ A D 5 3 2
♣ 9 7 3
- 5.)
♠ 8 5 3
♥ A 10 6 2
♦ K B 4
♣ K 9 5
- 6.)
♠ K D 2
♥ A D 3
♦ K 10 9 4 2
♣ B 10
- 7.)
♠ A B 4
♥ K D 4 3
♦ A B 8 7
♣ K D

Antwort auf Eröffnung 1♠

- 8.)
♠ 8 4 3 2
♥ 8 7 5 4
♦ A
♣ K D 8 6
- 9.)
♠ K B 5
♥ 10 8 4 3
♦ A 8 7
♣ 10 4 3
- 10.)
♠ K 5 4 3 2
♥ 8 4
♦ B 5 3
♣ 9 7 4
- 11.)
♠ B 10 8 5
♥ A 8 5
♦ 8 4 3
♣ K D 5
- 12.)
♠ 8 4
♥ A 6 3
♦ K D 9 5
♣ D 9 3 2
- 13.)
♠ K 5
♥ 4 3
♦ 6 4 2
♣ K B 10 8 5 3
- 14.)
♠ 8 7 6 2
♥ A B 3
♦ K D 10 7
♣ 7 2

Antwort auf Eröffnung 1♥

1.)
♠ A D 10 8 7 2 **1♠**

♥ 8 4

♦ D 10

♣ 8 4 3

2.)
♠ K 9 6 **2♥**

♥ 8 7 4

♦ K 8 7 3

♣ K 8 5

3.)
♠ 10 9 3 2 **1♠**

♥ A 4

♦ 5 2

♣ D 9 7 6 3

4.)
♠ 8 3 2 **1SA**

♥ B 10

♦ A D 5 3 2

♣ 9 7 3

5.)
♠ 8 5 3 **4♥**

♥ A 10 6 2

♦ K B 4

♣ K 9 5

6.)
♠ K D 2 **2♦**

♥ A D 3

♦ K 10 9 4 2

♣ B 10

7.)
♠ A B 4 **2♦**

♥ K D 4 3

♦ A B 8 7

♣ K D

Antwort auf Eröffnung 1♠

8.)
♠ 8 4 3 2 **4♠**

♥ 8 7 5 4

♦ A

♣ K D 8 6

9.)
♠ K B 5 **2♠**

♥ 10 8 4 3

♦ A 8 7

♣ 10 4 3

10.)
♠ K 5 4 3 2 **2♠**

♥ 8 4

♦ B 5 3

♣ 9 7 4

11.)
♠ B 10 8 5 **3♠**

♥ A 8 5

♦ 8 4 3

♣ K D 5

12.)
♠ 8 4 **2SA**

♥ A 6 3

♦ K D 9 5

♣ D 9 3 2

13.)
♠ K 5 **1SA**

♥ 4 3

♦ 6 4 2

♣ K B 10 8 5 3

14.)
♠ 8 7 6 2 **4♠**

♥ A B 3

♦ K D 10 7

♣ 7 2

Großes Einmaleins der Reizung - Lektion 1 - Oberfarberöffnungen

Board 1
Teiler Nord
Keiner in Gefahr

♠ A D 9 6 5
♥ A 10 3
♦ B 5
♣ A 4 2

♠ B 7
♥ K B 6
♦ K D 7 6
♣ B 9 5 3

♠ 8 4 3 2
♥ 8 7 5 4
♦ A
♣ K D 8 6

♠ K 10
♥ D 9 2
♦ 10 9 8 4 3 2
♣ 10 7



	♣	♦	♥	♠	N
N	4	-	5	5	4
S	4	-	5	5	4
O	-	-	-	-	-
W	-	-	-	-	-

15
5 11
9

West	Nord	Ost	Süd
Pass	1 ♠	Pass	4 ♠
Pass	Pass	Pass	

4 ♠ von Nord
Ausspiel: ♦ K

1 ♠ zeigt 12-22 FL und min. 5 Karten in ♠. S kann mit Fit (4 Karten) und 13 FV (9 Figurenpunkte + 2 für Doubleton in ♦ + 2 für den 9. Trumpf) direkt das Vollspiel 4 ♠ reizen, diese Reizung verspricht 13-14 FV. Ein ♦-Verlierer wird am Tisch gestochen und erfolgreich der Schnitt auf den ♠ K gemacht.


Board 2
Teiler Ost
N-S in Gefahr

♠ 8 7 6 2
♥ 9 6
♦ 9 6 2
♣ A 10 6 4

♠ A D
♥ K D B 7 5
♦ 10 4 3
♣ D 5 2

♠ 10 9 4 3
♥ A 2
♦ K D B 5
♣ 9 7 3

♠ K B 5
♥ 10 8 4 3
♦ A 8 7
♣ K B 8



	♣	♦	♥	♠	N
N	-	-	-	-	-
S	-	-	-	-	-
O	2	1	4	1	2
W	2	1	4	1	2

4
12 14
10

West	Nord	Ost	Süd
4 ♥	alle passen	1 ♥	Pass

4 ♥ von Ost
Ausspiel: ♦ K

1 ♥ zeigt 12-22 FL und min. 5 Karten in ♥. W kann mit Fit (4 Karten) und 14 FV (12 Figurenpunkte + 2 VP für den 9. Trumpf) direkt das Vollspiel 4 ♥ reizen, diese Reizung verspricht 13-14 FV. Nach Ausspiel von ♦ K muss direkt ein Verlierer in ♦ auf ♠ abgeworfen werden, um zu erfüllen.

Board 3
Teiler Süd
O-W in Gefahr

♠ 8 4
♥ K 5 4 3 2
♦ B 5 3
♣ 9 7 4

♠ A 10 9 5
♥ B 10 6
♦ K 9 6
♣ 10 6 3

♠ D B 6
♥ A D 9 8 7
♦ A D 10
♣ A 5

♠ K 7 3 2
♥ —
♦ 8 7 4 2
♣ K D B 8 2



	♣	♦	♥	♠	N
N	-	-	4	-	3
S	-	-	4	-	3
O	1	1	-	2	-
W	1	-	-	2	-

4
9 8
19

West	Nord	Ost	Süd
Pass	2 ♥	Pass	4 ♥

alle passen
4 ♥ von Süd
Ausspiel: ♣ K

1 ♥ zeigt 12-22 FL und min. 5 Karten in ♥. N kann mit Fit (5 Karten) und 8 FV (4 Figurenpunkte + 3 VP für den 9. und 10. Trumpf + 1 VP für Doubleton in ♠) 2 ♥ bieten und damit 6-10 FV zeigen. S bewertet sein Blatt neu und reizt mit 20 FV direkt das Vollspiel 4 ♥. ♦-Schnitt ist erforderlich.

Board 4
Teiler West
Alle in Gefahr

♠ A 2
♥ B 10 9 2
♦ B 7 5
♣ B 9 4 2

♠ B 10 8 5
♥ A 8 5
♦ 8 4 3
♣ K D 5

♠ K
♥ D 7 3
♦ 10 9 6 2
♣ A 10 7 6 3

♠ D 9 7 6 4 3
♥ K 6 4
♦ A K D
♣ 8



	♣	♦	♥	♠	N
N	1	1	-	-	-
S	1	1	-	-	-
O	-	-	1	4	1
W	-	-	1	4	1

7
14 10
9

West	Nord	Ost	Süd
1 ♠	Pass	3 ♠	Pass
4 ♠	alle passen		

4 ♠ von West
Ausspiel: ♥ B

1 ♠ zeigt 12-22 FL und min. 5 Karten in ♠. O kann mit Fit (4 Karten) und 12 FV (10 Figurenpunkte + 2 VP für den 9. Trumpf) 3 ♠ bieten, diese Reizung verspricht 11-12 FV. W bewertet sein Blatt jetzt mit 18 FV (14 FP + 2 VP für den 9. Trumpf + 2 VP für Singleton in ♣) und kann 4 ♠ als Vollspiel reizen.


Großes Einmaleins der Reizung - Lektion 1 - Oberfarberöffnungen

Board 5
Teiler Nord
N-S in Gefahr

♠ A D 6 3 2
♥ K B 10 6
♦ D 2
♣ D 6

♠ B 9 8
♥ A 5 4 3
♦ B 10 9 3
♣ A 7

♠ 10 5 4
♥ 9 2
♦ 6 5 4
♣ K 10 9 8 3



	♣	♦	♥	♠	N
N	2	3	4	3	4
S	2	3	4	3	4
O	-	-	-	-	-
W	-	-	-	-	-

♠ K 7
♥ D 8 7
♦ A K 8 7
♣ B 5 4 2

14
3 10
13

West Nord Ost Süd
1 ♠ Pass 3 SA

alle passen

3 SA von Süd
Auspiel: ♣ 10

1 ♠ zeigt min. 5er ♠ und 12-22 FL. S reizt sofort 3 SA und verspricht 13-14 FL, kein Fit in Pik (exakt 2 Karten) und keine 4 ♠-Karten (sonst neue Unterfarbe auf der Zweierstufe). N hat nun keinen Grund, ein Oberfarbspiel ohne Fit anzustreben. 3 SA wird aufgrund des günstigen ♠-Standes erfüllt.


Board 6
Teiler Ost
O-W in Gefahr

♠ A 3
♥ D 9 6 2
♦ 5 4 2
♣ D B 10 9

♠ K 9 6
♥ 8 7 4
♦ K 8 7 3
♣ K 8 5

♠ D B 10 8 5
♥ A B
♦ A 6
♣ A 7 4 3

♠ K 9 6
♥ 8 7 4
♦ K 8 7 3
♣ K 8 5



	♣	♦	♥	♠	N
N	-	-	-	-	-
S	-	-	-	-	-
O	3	2	-	4	3
W	3	2	-	4	3

♠ 7 4 2
♥ K 10 5 3
♦ D B 10 9
♣ 6 2

9
9 16
6

West Nord Ost Süd
2 ♠ Pass 1 ♠ Pass
4 ♠ alle passen 3 ♠ Pass

4 ♠ von Ost
Auspiel: ♦ D

1 ♠ zeigt 12-22 FL und min. 5 Karten in ♠. W kann mit Fit (3 Karten) und 9 FV 2 ♠ reizen, diese Reizung verspricht 6-10 FV. O ist nun unsicher, ob ein Vollspiel möglich ist (18 FV + 6-10 FV ???) und reizt 3 ♠. Später kann hier ein Versuchsgebot gereizt werden. Das ist eine Einladung an den Partner, mit 9 oder 10 FV das Vollspiel zu reizen, W nimmt an.

Board 7
Teiler Süd
Alle in Gefahr

♠ 10 2
♥ K 10 8
♦ D B 8 3
♣ D B 8 7

♠ 5 4
♥ 9 5 4
♦ A 9 5
♣ A 6 5 4 3

♠ D B 9 3
♥ A 7 6 2
♦ 10 4 2
♣ K 9



	♣	♦	♥	♠	N
N	1	2	-	1	1
S	1	2	-	1	1
O	-	-	-	-	-
W	-	-	-	-	-

♠ A K 8 7 6
♥ D B 3
♦ K 7 6
♣ 10 2

9
10 8
13

West Nord Ost Süd
Pass 1 SA alle passen 1 ♠

1 SA von Nord
Auspiel: ♣ 4

1 ♠ zeigt 12-22 FL und min. 5 Karten in ♠. N bietet 1 SA (6-10 FL, hier mit ausgeglichener Verteilung). Nach 1 ♠ kann das Gebot von 1 SA ein Notgebot sein, das nur die Punktspanne 6-10 FL verspricht. S hat keinen Grund noch etwas zu reizen (14 FL) und so wird 1 SA der Endkontrakt, der leicht erfüllt wird.

Board 8
Teiler West
Keiner in Gefahr

♠ K 9
♥ 9 5 2
♦ B 10 9 4
♣ K 8 7 4

♠ A 7 6
♥ A K D 8 7
♦ D 5 3
♣ 10 9

♠ 10 8 2
♥ B 3
♦ A K 7 2
♣ A 6 5 3

♠ A 7 6
♥ A K D 8 7
♦ D 5 3
♣ 10 9



	♣	♦	♥	♠	N
N	-	-	-	-	-
S	-	-	-	-	-
O	2	4	4	2	4
W	2	4	4	2	4

♠ D B 5 4 3
♥ 10 6 4
♦ 8 6
♣ D B 2

7
15 12
6

West Nord Ost Süd
1 ♥ Pass 2 SA Pass
3 SA alle passen

3 SA von Ost
Auspiel: ♠ 4

1 ♥ zeigt 12-22 FL und min. 5 Karten in ♥. O reizt 2 SA und verspricht ein ausgeglichenes Blatt mit exakt 2 ♥-Karten (sonst Fit) und exakt 3 ♠-Karten (sonst 1 ♠ bieten). Mit 16 FL und einem ebenfalls ausgeglichene Blatt bietet W 3 SA als Vollspiel. 10 Stiche sind sofort sicher.

Großes Einmaleins der Reizung - Lektion 1 - Oberfarberöffnungen

Board 9
Teiler Nord
O-W in Gefahr

♠ A K D 9 6 5
♥ A 10 3
♦ B 5
♣ K 2

♠ B
♥ B 8 7 2
♦ K D 9 6 3
♣ A 8 7



♠ 10 7
♥ 9 6
♦ 10 8 7 4 2
♣ 9 5 4 3

	♣	♦	♥	♠	N
N	3	-	5	6	5
S	3	-	5	6	5
O	-	-	-	-	-
W	-	-	-	-	-

♠ 8 4 3 2
♥ K D 5 4
♦ A
♣ D B 10 6

17
11 0
12

<i>West</i>	<i>Nord</i>	<i>Ost</i>	<i>Süd</i>
	1 ♠	Pass	2 SA ¹
Pass	3 ♠ ²	Pass	4 ♦ ³
Pass	4 SA ⁴	Pass	5 ♦ ⁵
Pass	6 ♠	alle passen	

1. Bergen Hebung, 4er ♠ dazu, ab 12 F, vollspielforcierend
2. 6er ♠, Zusatzstärke (ab 16 F)
3. Kontrollgebot ind ♦, keine Kontrolle in ♣
4. Roman Keycard Blackwood Assfrage
5. 1 oder 4 von 5 Schlüsselkarten

6 ♠ von Nord
Ausspiel: ♦ 2

Board 10
Teiler Ost
Alle in Gefahr

♠ 9 8 3
♥ B 10 9 7 2
♦ 9 8 3
♣ B 10

♠ A 10 7 4
♥ K 6 5
♦ K B
♣ A D 5 4



♠ K D B 6 5
♥ A D 4
♦ D 5 4 2
♣ 8

	♣	♦	♥	♠	N
N	-	-	-	-	-
S	-	-	-	-	-
O	2	5	4	6	6
W	2	5	4	6	6

♠ 2
♥ 8 3
♦ A 10 7 6
♣ K 9 7 6 3 2

2
17 14
7

<i>West</i>	<i>Nord</i>	<i>Ost</i>	<i>Süd</i>
		1 ♠	Pass
2 SA ¹	Pass	3 ♣ ²	Pass
4 SA ³	Pass	5 ♠ ⁴	Pass
6 ♠	Pass	Pass	Pass

1. zeigt starke Hebung, 2 SA konventionell ab 12 F und 4er Trumpf
2. Kürze in ♣
3. Roman Keycard Assfrage
4. 2 oder 5 von 5 Schlüsselkarten mit Trumpfdame

6 ♠ von Ost
Ausspiel: ♦ A

Board 11
Teiler Süd
Keiner in Gefahr

♠ A 8 4 2
♥ 10 3
♦ D B 5
♣ A K 6 2

♠ 10 3
♥ A 9 4
♦ 10 9 7 2
♣ 10 9 8 7



♠ 9
♥ K 8 7 6 2
♦ 8 6 4 3
♣ B 5 4

	♣	♦	♥	♠	N
N	4	3	2	5	5
S	4	3	2	5	5
O	-	-	-	-	-
W	-	-	-	-	-

♠ K D B 7 6 5
♥ D B 5
♦ A K
♣ D 3

14
4 4
18

<i>West</i>	<i>Nord</i>	<i>Ost</i>	<i>Süd</i>
			1 ♠
Pass	2 SA ¹	Pass	3 ♠ ²
Pass	4 ♣ ³	Pass	4 ♦ ⁴
Pass	4 ♠ ⁵	alle passen	

1. starke Hebung in ♠, ab 12 F mit 4er ♠
2. starke Hand ab 18 F mit 6er ♠
3. Kontrolle in ♣
4. Kontrolle in ♦
5. kein Schlemm, da keine ♥-Kontrolle

4 ♠ von Süd
Ausspiel: ♥ A

Board 12
Teiler West
Keiner in Gefahr

♠ A 10 8 4 3 2
♥ 5
♦ 10 7 4
♣ B 10 9

♠ D 5
♥ A K B 8 7
♦ D 3 2
♣ 7 6 5



♠ B 7 6
♥ D 10 4 3
♦ A K 6 5
♣ A D

	♣	♦	♥	♠	N
N	-	-	-	1	-
S	-	-	-	1	-
O	-	4	4	-	4
W	-	4	4	-	4

♠ K 9
♥ 9 6 2
♦ B 9 8
♣ K 8 4 3 2

5
12 16
7

<i>West</i>	<i>Nord</i>	<i>Ost</i>	<i>Süd</i>
1 ♥	Pass	2 SA ¹	Pass
4 ♥ ²	Pass	Pass	Pass

1. Bergen Hebung, starkes Blatt ab 12 F mit 4er Trumpf
2. Minimum, keine Kürze, 5 ♥ wäre schon zu hoch

4 ♥ von West
Ausspiel: ♣ B