



Lektion 9

U – Überruf + Unterstützungskontra

Empfohlene Materialien:

- **K.-H. Kaiser** „Bridge lernen - Ein Buch zum Selbststudium“, ISBN 978-3-935485-45-6
- **K.-H. Kaiser**, “ForumD2015 - Die ungestörte Reizung” ISBN 978-3-935485-58-6
- **Tabellenbuch Forum D Plus**, ISBN 978-3-00-025828-2
- **Marc Schomann**, CD “Erfolgreich Reizen im Bridge [1]”, Q-Plus München
- **Marc Schomann**, CD “Erfolgreich Reizen im Bridge [2]”, Q-Plus München
- **Marc Schomann**, CD „Noch mehr Erfolg im Bridge“, Q-Plus München
- **K.-H. Kaiser**, CD “Biettechnik Forum D 2012 Teil 1”, Q-Plus München
- **K.-H. Kaiser**, CD “Biettechnik Forum D 2012 Teil 2”, Q-Plus München
- **Johannes Leber**, CD “Grundlagen der Spieltechnik im Bridge”, Q-Plus München

„U“ - Überrauf Gegnersfarbe

- Um ein Gebot des Partners zu erzwingen, wird im modernen Bridge die **natürlich gereizte Farbe des Gegners** gereizt. Das nennt man **Überrauf der Gegnersfarbe**.
- Prinzipiell wird damit in der Regel eine sehr starke Hand für die aktuelle Reizsequenz gezeigt

1. Michaels Präzis (nach Eröffnung 1 in Farbe)

Eröffnung	Gegenreizung	Bedeutung
1♣	2♣	Ausnahme: natürlich , echte ♣-Farbe (gute 6er Länge)
1♦	2♦*	♥ und ♠ jeweils mindestens 5 Karten
1♥	2♥*	♠ und ♣ jeweils mindestens 5 Karten
1♠	2♠*	♥ und ♣ jeweils mindestens 5 Karten

2. Multi Landy (nach Eröffnung 1SA)

Eröffnung	Gegenreizung	Bedeutung
1SA	2SA*	♦ und ♣ jeweils mindestens 5 Karten

3. Antwort auf Farbgegenreizung des Partners

<p>1 Hebung der Oberfarbe</p> <p>1♣ 1♥ --- ???</p> <p>1♣ 1♠ --- ???</p> <p>1♦ 1♥ --- ???</p> <p>1♦ 1♠ --- ???</p> <p>1♥ 1♠ --- ???</p>	<ul style="list-style-type: none"> 2♥/2♠ 3 Trümpfe, 6-10 FV oder 4 Trümpfe, 6-10 FV ausgeglichen (4/3/3/3), nf 3♥/3♠ 4 Trümpfe, 8-12 FV, 4 Trümpfe, tendenziell unausgeglichen, nf 4♥/4♠ 5 Trümpfe, 8-12 FV, 5 Trümpfe, tendenziell unausgeglichen, nf Bei ungünstiger Gefahrenlage (Gefahr gegen Nichtgefahr) eventuell eine Stufe niedriger reizen Überrauf der Gegnersfarbe, ab 11 FV, min. 3 Trümpfe, zu stark für direkte Hebung, nicht zwingend Vollspiel, da Partner auch 9 FL haben kann, forcierend und künstlich (Alert !)
--	---

4. Reaktion auf Zwischenreizung des Gegners

<p>1♦ 1♥ 2♥*</p> <p>1♣ 1♦ 2♦*</p> <p>1♦ 1♥ 2♥*</p> <p>1♣ 1♠ 2♠*</p> <p>1♥ 1♠ 2♠*</p> <p>1♠ 2♣ 3♣*</p>	<ul style="list-style-type: none"> Reizen der Farbe, die der Gegner gerade genannt hat konventionelles Gebot, forcierend zum Vollspiel nach Unterfarberöffnung: SA-Blatt ohne Halt in der gegnerischen Farbe nach Unterfarberöffnung: Blatt mit starkem Fit in Eröffnungsfarbe nach Oberfarberöffnung: Blatt mit starkem Fit in Eröffnungsfarbe, ab 15 FV
---	--

5. Reaktion auf Informationskontra des Partners


<p>1 mittelstarke Blätter 8-10 FP 1♣ X --- ??? 1♦ X --- ???</p>	<p>1.) 2♥/2♠ Oberfarbgebot im Sprung (einfacher Sprung), 4 Karten in einer Oberfarbe 2.) 3♥/3♠ Oberfarbgebot im Doppelsprung (3er-Stufe), 5 Karten 3.) 2♣/2♦ Überrief der Gegnersfarbe, zwei 4er Oberfarben 4.) 3♣/3♦ Unterfarbgebot im Sprung, 5 Karten</p>
<p>starke Blätter ab 11 FP 1♦ X --- ??? 1♣ X --- ??? 1♥ X --- ??? 1♠ X --- ???</p>	<ul style="list-style-type: none"> • 4♥/4♠ Sprung ins Vollspiel, 5er oder 6er Oberfarbe • 2♣/2♦ Überrief, starkes Blatt, auch mit 4er Oberfarbe • 2♥/2♠ Überrief, starkes Blatt, auch mit 4er Oberfarbe

Reizung A - Z II - Lektion 9 - Überruf

Board 1
Teiler Nord
Keiner in Gefahr

♠ K B 7 5
♥ K D
♦ 9 4
♣ K D 8 5 3

♠ 9 8 3
♥ 7 6 5 3
♦ 10 8 6 3
♣ 9 7



♠ 6 4 2
♥ A B 8 4 2
♦ A K 2
♣ B 6

14
0 13
13

♠ A D 10
♥ 10 9
♦ D B 7 5
♣ A 10 4 2

<i>West</i>	<i>Nord</i>	<i>Ost</i>	<i>Süd</i>
	1 ♣*	1 ♥	2 ♥
Pass	2 SA	Pass	3 SA
Pass	Pass	Pass	

* Sofortauskunft

Nach der Eröffnung des Partner und der Zwischenreizung 1 ♥ hat W mit 13 FL kein passendes Gebot. Für SA fehlt der Stopper in Gegnersfarbe, deshalb wird hier Überruf dieser Gegnersfarbe 2 ♥ geboten. Das ist forcierend und fordert den Partner auf, mit Stopper SA zu bieten.

3 SA von Nord
Ausspiel: ♥ 4

Board 2
Teiler Ost
N-S in Gefahr

♠ A 9 6
♥ A 5 4 3
♦ D 8 2
♣ K 8 6

♠ 5 3
♥ D 10 8 2
♦ B 10 9 7
♣ 9 4 3



♠ D 4 2
♥ K 9
♦ A 6 4 3
♣ A B 10 7

13
3 14
10

♠ K B 10 8 7
♥ B 7 6
♦ K 5
♣ D 5 2

<i>West</i>	<i>Nord</i>	<i>Ost</i>	<i>Süd</i>
		1 ♦	1 ♠
Pass	2 ♦	Pass	2 ♠
alle passen			


S bietet mit 11 FL und 5 ♠-Karten 1 ♠ als Gegenreizung, eröffnet hätte er nicht. N hat nun ein starkes Blatt, aber ♠-Hebungen basieren auf unausgeglichenen Verteilungen. Also bietet er 2 ♦ (Überruf), um mehr über das Blatt von S zu erfahren. Der bietet 2 ♠ (Minimum), so das elegant gestoppt werden kann.

2 ♠ von Süd
Ausspiel: ♦ B

Board 3
Teiler Süd
O-W in Gefahr

♠ K 3
♥ 5
♦ D B 10 9 8
♣ K D B 10 7

♠ A 9 8
♥ A D 9 2
♦ K 7
♣ A 4 3 2



♠ D B 10 2
♥ B 10 7 6
♦ A
♣ 9 8 6 5

12
17 8
3

♠ 7 6 5 4
♥ K 8 4 3
♦ 6 5 4 3 2
♣ —

<i>West</i>	<i>Nord</i>	<i>Ost</i>	<i>Süd</i>
			Pass
1 SA	2 SA	X	3 ♦
3 ♥	Pass	4 ♥	Pass
Pass	5 ♦	X	alle passen

5 ♦ x von Süd
Ausspiel: ♠ A

N reizt 2 SA für beide Unterfarben. O möchte gern Stayman reizen, das Gebot ist allerdings nicht mehr möglich, da N gestört hat. O/W erreichen 4 ♥, S verteidigt mit 5 ♦, die 2 x fallen. Trumpfausspiel wäre besser gewesen.

Board 4
Teiler West
Alle in Gefahr

♠ K D B 9 8
♥ A B 9 5 4
♦ B 5
♣ 8

♠ 10 6
♥ 8 3
♦ A K 7 6 3
♣ A K 5 2



♠ 7 5 4 3
♥ D 6
♦ D 10
♣ D B 9 7 3

12
14 7
7

♠ A 2
♥ K 10 7 2
♦ 9 8 4 2
♣ 10 6 4

<i>West</i>	<i>Nord</i>	<i>Ost</i>	<i>Süd</i>
1 ♦	2 ♦	Pass	2 ♥
3 ♣	3 ♥	Pass	4 ♥
alle passen			
4 ♥ von Süd			
Ausspiel: ♣ A			

Reizung: 2 ♦ von N zeigt nach 1 ♦-Eröffnung von S beide Oberfarben 5-5. S reizt zunächst 2 ♥, nachdem der Partner Zusatzstärke zeigt, 4 ♥ zum Erfüllen. W startet mit ♣ A und ♦ A und ♦ K. Zum 4. Stich spielt er erneut ♦. S verliert, da er sich für ♥ B entscheidet, ♥ A und anschließender Schnitt auf ♥ D hätte gewonnen.

Reizung A - Z II - Lektion 9 - Überruf

Board 5
Teiler Nord
N-S in Gefahr

♠ 8 7 2
♥ 5 2
♦ A K D 3 2
♣ K 8 4

♠ A B 9
♥ K D 9 7
♦ B 8 4
♣ B 3 2



♠ K D 10 6 4
♥ A 10 6 4
♦ 7 5
♣ A 6

12
12 13
3

♠ 5 3
♥ B 8 3
♦ 10 9 6
♣ D 10 9 7 5

West	Nord	Ost	Süd
	1 ♦	1 ♠	Pass
2 ♦	Pass	2 ♥	Pass
4 ♥	alle passen		


O reizt mit 14 FL 1 ♠, Kontra wäre nicht das richtige Gebot gewesen. W hat 12 FL und reizt 2 ♦ (Überruf der Gegnersfarbe, starkes Blatt). O beschreibt sein Blatt genauer und zeigt noch 4 ♥-Karten. Nun sieht W den besten Fit und reizt das Vollspiel in ♥. Verloren werden nur 2 Stiche in ♦.

4 ♥ von Ost
Ausspiel: ♦ 10

Board 6
Teiler Ost
O-W in Gefahr

♠ 8 4
♥ A B 8 2
♦ K 9 6 3
♣ A 10 2

♠ 10 9 5 2
♥ 6 5
♦ 10 8 7
♣ 9 7 6 5



♠ K D 7 3
♥ 10 9 4
♦ D B 4 2
♣ K B

12
0 12
16

♠ A B 6
♥ K D 7 3
♦ A 5
♣ D 8 4 3

West	Nord	Ost	Süd
		1 ♦*	X
Pass	2 ♦	Pass	2 ♥
Pass	4 ♥	alle passen	


Nach Informationskontra von S (kurz in ♦, spielbereit in allen anderen Farben) hat N kein passendes Gebot mit ♥-Reizungen. Also wird der Überruf 2 ♦ gewählt (künstlich, alertieren !!!), um mehr Informationen über das Blatt von S zu erhalten. S reizt 2 ♥, die N nun ins Vollspiel hebt.

4 ♥ von Süd
Ausspiel: ♦ 7

Board 7
Teiler Süd
Alle in Gefahr

♠ 5
♥ B 9 8 5 4 2
♦ A 5
♣ 10 5 4 3

♠ D 10 9 8 6 3
♥ D 7
♦ 9 6 3
♣ 8 6



♠ A K 2
♥ K 10 6 3
♦ K 8 7
♣ A K 9

5
4 20
11

♠ B 7 4
♥ A
♦ D B 10 4 2
♣ D B 7 2

OW 4♠; OW 3N; NS 2♣; OW 1♥;
Par -620: OW 4♠=

West	Nord	Ost	Süd
			1 ♦*
Pass	1 ♥	X ¹	2 ♣
2 ♠	Pass	3 ♥ ²	Pass
3 ♠	Pass	4 ♠	alle passen

1. Informationskontra, hier starkes Blatt
2. Überruf, sehr starkes Blatt
4 ♠ von West
Ausspiel: ♦ A

Board 8
Teiler Süd
Keiner in Gefahr

♠ A 5 2
♥ A B 6 2
♦ D 10
♣ K B 8 2

♠ B 6 4
♥ K 4 3
♦ A K 8 7 3 2
♣ A



♠ 10 9 8
♥ 8 5
♦ 9 6 5
♣ 10 9 5 4 3

15
15 0
10

♠ K D 7 3
♥ D 10 9 7
♦ B 4
♣ D 7 6

West	Nord	Ost	Süd
			Pass
1 ♦*	X	Pass	2 ♦*
X	2 ♥	Pass	3 ♥
Pass	4 ♥	alle passen	

O bietet nach Eröffnung 1 ♦ Kontra, kurz in ♦ und spielbereit in allen anderen Farben. W hat den Spezialfall, beide Oberfarben zu viert und 8-10 FL. Auch dann reizt man den Überruf der Gegnersfarbe (hier 2 ♦, alertieren !!!) und hebt die Oberfarbe des Partner nur auf 3. O bietet dann 4 ♥.


4 ♥ von Nord
Ausspiel: ♦ 5

Reizung A - Z II - Lektion 9 - Überruf

Board 9
Teiler Nord
O-W in Gefahr

♠ K 9 7
♥ D 10 2
♦ 9 6 4
♣ A K B 2

♠ 5
♥ A K 9 7
♦ K 10 7
♣ D 10 8 6 5



♠ A D B 10 6 4 2
♥ 5
♦ A D 2
♣ 4 3

13
12 13
2

♠ 8 3
♥ B 8 6 4 3
♦ B 8 5 3
♣ 9 7

W 4N; OW 4♠; O 3N; OW 4♣; OW 2♥; OW 3♦;
Par -630: W 3N+1

West	Nord	Ost	Süd
	1 ♣*	1 ♠	Pass
2 ♣ ¹	X ²	3 ♠	Pass
3 SA	Pass	4 ♠	alle passen

* Sofortauskunft

1. starke Hand ab 11 FL, Überruf der Gegnersfarbe
 2. Ausspielkontra, gute ♣-Farbe
- 4 ♠ von Ost
Ausspiel: ♣ 9

Board 10
Teiler Ost
Alle in Gefahr

♠ B 8
♥ —
♦ A D 8
♣ A 10 9 8 6 5 4 2

♠ D 7 3
♥ K B 10 9 7 6 5
♦ 7 2
♣ 3



♠ K 10 6 4
♥ 3
♦ K B 10 4
♣ K D B 7

11
6 13
10

♠ A 9 5 2
♥ A D 8 4 2
♦ 9 6 5 3
♣ —

OW 2♥; NS 3♣; OW 1N; NS 2♦; OW 1♠;
Par +110: NS 3♣=


West	Nord	Ost	Süd
		1 ♦	1 ♥
Pass	2 ♦ ¹	Pass	2 ♥
X ²	3 ♣	X ³	Pass
Pass	Pass		

1. starke Hand, Überruf der Gegnersfarbe
 2. Strafkontra
 3. Strafkontra
- 3 ♣× von Nord
Ausspiel: ♥ 3

Board 11
Teiler Süd
Keiner in Gefahr

♠ 10 5 3
♥ 8 2
♦ 9 8 5 2
♣ 10 9 5 2

♠ 9 4 2
♥ A D 10 9 6
♦ D B
♣ 8 7 6



♠ A B 7
♥ K B 7 5
♦ K 3
♣ A K B 4

0
9 20
11

♠ K D 8 6
♥ 4 3
♦ A 10 7 6 4
♣ D 3

OW 4N; OW 4♥; OW 4♣; OW 2♠; O 1♦;
Par -430: OW 3N+1

West	Nord	Ost	Süd
			1 ♦
1 ♥	Pass	2 ♦ ¹	Pass
2 ♥	Pass	4 ♥	Pass
Pass	Pass		

1. Starkes Blatt, Überruf, fordert zur weiteren Blattbeschreibung auf
- 4 ♥ von West
Ausspiel: ♦ 5

Board 12
Teiler West
N-S in Gefahr

♠ D B 10 9 8
♥ 5
♦ D 6 5
♣ 7 6 5 4

♠ K 5 4
♥ A D B 10 3 2
♦ B 8 7
♣ D



♠ 3 2
♥ 9 8 4
♦ 10 9 4
♣ B 10 9 8 2

5
13 1
21

♠ A 7 6
♥ K 7 6
♦ A K 3 2
♣ A K 3

NS 4♠; NS 4♦; S 2N; N 1N; NS 2♣; OW 1♥;
Par +620: NS 4♠=

West	Nord	Ost	Süd
1 ♥	Pass	Pass	X
2 ♥	2 ♠	Pass	3 ♥
X	3 ♠	Pass	4 ♠
Pass	Pass	Pass	

- Nord kontriert mit der starken Hand und überruft später die Gegnerfarbe.**
- 4 ♠ von Nord
Ausspiel: ♥ 4

„U“ - Unterstützungskontra

In vielen kompetitiven Situationen (d.h. beide Seiten reizen), ist es besonders gut zu wissen, ob man genug Trümpfe auf der eigenen Achse hat. Eine wichtige und moderne Methode ist dabei das **Unterstützungskontra** (engl. support double).

Dieses Kontra wird in einer speziellen Situation angewandt:

Eröffnung – Partner antwortet 1 OF – Gegner reizt dazwischen, z.B.

1♣ --- 1♥ 1♠

???

Ein Unterstützungskontra kann also nur vom Eröffner (5.Position) abgegeben werden.

Reizt der Gegner statt einer Farbe X, so gibt es analog ein **Unterstützungs-Rekontra**.

Reizung	Gebot	Wiedergebot zur Blattbeschreibung
1♣ --- 1♥ 1♠ ???	<u>X</u>	exakt 3 Karten in ♥, unlimitiert, forcierendes Gebot
1♣ --- 1♥ 2♦ ???	<u>X</u>	
1♣ --- 1♥ X ???	<u>XX</u>	
1♣ --- 1♠ 2♦ ???	<u>X</u>	exakt 3 Karten in ♠, unlimitiert, forcierendes Gebot
1♣ --- 1♠ 2♥ ???	X	
1♣ --- 1♠ X ???	<u>XX</u>	
1♦ --- 1♥ 1♠ ???	<u>X</u>	exakt 3 Karten in ♥, unlimitiert, forcierendes Gebot
1♦ --- 1♥ 2♣ ???	<u>X</u>	
1♦ --- 1♥ X ???	<u>XX</u>	
1♦ --- 1♠ 2♣ ???	<u>X</u>	exakt 3 Karten in ♠, unlimitiert, forcierendes Gebot
1♦ --- 1♠ 2♥ ???	<u>X</u>	
1♦ --- 1♠ X ???	<u>XX</u>	
1♥ --- 1♠ 2♣ ???	<u>X</u>	exakt 3 Karten in ♠, unlimitiert, forcierendes Gebot
1♥ --- 1♠ 2♦ ???	<u>X</u>	
1♥ --- 1♠ X ???	<u>XX</u>	

Rekontra

- Rekontra XX kann nur geboten werden, wenn direkt vorher ein Gegner Kontra X gereizt hat.
- Wie für das Kontra gibt es für Rekontra XX konventionelle Bedeutungen.

Art des Rekontras	Beispiel	Bedeutung
Stärke-Rekontra nach Informationskontra	1 ♠ X XX	Stärke zeigendes Rekontra (ab 10 F, ohne Fit)
	1 ♥ X XX 2 ♦ X 1 ♣ X XX --- --- 1 ♠ X	nach einem Stärke-Rekontra ist jedes folgende Kontra ein Strafkontra
Unterstützungs-Rekontra	1 ♦ --- 1 ♠ X XX	zeigt genau 3 Karten in Partners Farbe
Unterstützung nach Partners Oberfarberöffnung	1 ♥ X XX 1 ♠ X XX	anschließend: <ul style="list-style-type: none"> • Hebung ohne Sprung 3er ♥/♠ 11-12 FV • Hebung ins Vollspiel 3er ♥/♠ 13-15 FV • Sprunghebung in 3OF 3er ♥/♠ ab 16 FV
Stärke-Rekontra nach 1SA-Eröffnung	1 SA X XX	ab 6F
	1 SA X XX 2 ♦ X 1 SA X XX --- --- 2 ♠ X	nach einem Stärke-Rekontra ist jedes folgende Kontra ein Strafkontra
Stärke-Rekontra nach Sperreroöffnung	3 ♥ X XX 3 ♠ X XX	zeigt Stärke und Interesse an einem Strafkontra
	3 ♥ X XX 4 ♦ X 3 ♠ X XX --- --- 4 ♥ X	nach einem Stärke-Rekontra ist jedes folgende Kontra ein Strafkontra
SOS Rekontra (Kock-Werner-Kontra)	1 ♠ 2 ♣ --- --- X --- --- XX	Ein Rettungsversuch aus Gegners Strafkontra. Das Rekontra fordert den Partner auf, diejenige Restfarbe zu bieten, in der er die meisten Karten hat.

DBV Onlineunterricht 2022 – Reizung A – Z II
 Lektion 9 – U – Unterstützungscontra– 24.03.2023 – Aufgaben
Reizübungen: Unterstützungscontra

1♦ (---) 1♥ (2♣) ???	1♣ (---) 1♠ (2♦) ???
1.) ♠ A 9 ♥ DB 10 9 ♦ K 10 7 4 ♣ K 9 7 2.) ♠ A B 3 ♥ A K 10 5 ♦ A D 10 9 8 ♣ 7 3.) ♠ B 6 5 ♥ D 9 8 ♦ A K 5 4 3 ♣ K 4 4.) ♠ A 7 3 ♥ D 3 ♦ A D 3 2 ♣ 8 7 4 2	5.) ♠ 8 7 5 2 ♥ K 5 ♦ D 10 ♣ A K 7 5 4 6.) ♠ A B 8 ♥ K 10 7 ♦ B 5 3 ♣ K D 4 3 7.) ♠ K 9 ♥ D 8 7 ♦ A B 4 ♣ A K 10 7 3 8.) ♠ 3 ♥ D B 2 ♦ K 10 7 4 ♣ A D 10 9 7
1♣ (---) 1♥ (X) ???	1♦ (---) 1♠ (X) ???
9.) ♠ A 5 4 2 ♥ A K D 7 ♦ B 3 ♣ 9 8 2 10.) ♠ K 6 3 ♥ A B 9 ♦ 7 ♣ K D B 10 4 3 11.) ♠ A 8 6 ♥ A 10 ♦ D 10 3 ♣ D B 9 4 2	12.) ♠ K B 9 ♥ K D 6 ♦ A 10 9 6 2 ♣ 3 2 13.) ♠ A K D 3 ♥ 7 ♦ A B 10 3 ♣ D 8 7 3 14.) ♠ D 7 ♥ K B 7 2 ♦ A B 10 3 ♣ D 9 2

Lösungen zu Reizübungen Unterstützungskontra

1♦ (---) 1♥ (2♣) ???	1♣ (---) 1♠ (2♦) ???
1.) ♠ A 9 2♥ ♥ D B 10 9 ♦ K 10 7 4 ♣ K 9 7	5.) ♠ 8 7 5 2 2♠ ♥ K 5 ♦ D 10 ♣ A K 7 5 4
2.) ♠ A B 3 4♥ ♥ A K 10 5 ♦ A D 10 9 8 ♣ 7	6.) ♠ A B 8 X^① ♥ K 10 7 ♦ B 5 3 ♣ K D 4 3 ① Unterstützungskontra
3.) ♠ B 6 5 X^① ♥ D 9 8 ♦ A K 5 4 3 ♣ K 4 ① Unterstützungskontra	7.) ♠ K 9 2SA ♥ D 8 7 ♦ A B 4 ♣ A K 10 7 3
4.) ♠ A 7 3 Pass ♥ D 3 ♦ A D 3 2 ♣ 8 7 4 2	8.) ♠ 3 Pass ♥ D B 2 ♦ K 10 7 4 ♣ A D 10 9 7
1♣ (---) 1♥ (X) ???	1♦ (---) 1♠ (X) ???
9.) ♠ A 5 4 2 2♥ ♥ A K D 7 ♦ B 3 ♣ 9 8 2	12.) ♠ K B 9 XX^② ♥ K D 6 ♦ A 10 9 6 2 ♣ 3 2 ② Unterstützungsrekontra
10.) ♠ K 6 3 XX^② ♥ A B 9 ♦ 7 ♣ K D B 10 4 3 ② Unterstützungsrekontra	13.) ♠ A K D 3 3♠ ♥ 7 ♦ A B 10 3 ♣ D 8 7 3
11.) ♠ A 8 6 1SA ♥ A 10 ♦ D 10 3 ♣ D B 9 4 2	14.) ♠ D 7 1SA ♥ K B 7 2 ♦ A B 10 3 ♣ D 9 2

Reizung A - Z II - Lektion 9 - Unterstützungscontra

Board 1
Teiler Nord
Keiner in Gefahr

♠ B 10 8
♥ A 5
♦ K B 3 2
♣ K 10 8 3

♠ 9 4 2
♥ B 10 3 2
♦ D 10 8 4
♣ 6 5

♠ K D 6 5 3
♥ K 9 8
♦ A 5
♣ 9 4 2

♠ A 7
♥ D 7 6 4
♦ 9 7 6
♣ A D B 7



12
13 3
12

NS 4♠; NS 3N; NS 3♣; NS 2♦; NS 1♥;
Par +420: NS 4♠=

West	Nord	Ost	Süd
	1♦*	Pass	1♠
X ¹	XX ²	2♥	3♠
Pass	4♠	Pass	Pass
Pass			

* Sofortauskunft

1. Informationskontra
2. Unterstützungs-Rekontra, zeigt genau 3 ♠-Karten

4 ♠ von Süd

Ausspiel: ♥ 4

Board 2
Teiler Ost
N-S in Gefahr

♠ 6 5
♥ A K D 7 6 5
♦ D 10 9
♣ 8 7

♠ K D 10 9 4
♥ 9 8
♦ A 3 2
♣ K 6 5

♠ A 3 2
♥ 4 3 2
♦ K 6 5
♣ A D B 2

♠ B 8 7
♥ B 10
♦ B 8 7 4
♣ 10 9 4 3



11
12 14
3

OW 5♠; OW 5♣; OW 1N; OW 2♦; NS 1♥;
Par -450: OW 4♠+1

West	Nord	Ost	Süd
		1♣*	Pass
1♠	2♥	X ¹	Pass
3♠	Pass	4♠	Pass
Pass	Pass		

* Sofortauskunft

1. Unterstützungs-kontra, zeigt genau 3 ♠-Karten

4 ♠ von West

Ausspiel: ♥ A

Board 3
Teiler Süd
O-W in Gefahr

♠ 10 9 8 7 4 3
♥ 7 2
♦ A 6
♣ K 8 5

♠ K 5 2
♥ A K 8 6 5 3
♦ K 2
♣ 9 2

♠ A D B
♥ D B 10 9
♦ D B 4
♣ B 6 3

♠ 6
♥ 4
♦ 10 9 8 7 5 3
♣ A D 10 7 4



7
6 13
14

NS 2N; NS 2♠; OW 3♦; O 2♣; W 1♣;
Par -100: NS 3♠×-1; NS 3N×-1

West	Nord	Ost	Süd
			1♣*
Pass	1♠	2♥	X ¹
Pass	2♠	alle passen	

* Sofortauskunft

1. Informationskontra
2. Unterstützungs-kontra, zeigt genau 3 ♠-Karten

2 ♠ von Nord

Ausspiel: ♥ A


Board 4
Teiler West
Alle in Gefahr

♠ 6 5 4
♥ 9 8 7 6
♦ 7
♣ D B 10 5 4

♠ A K D
♥ A K 4 3 2
♦ 4 3 2
♣ 9 8

♠ B 10 9 8 7
♥ D 5
♦ A 6 5
♣ A 3 2

♠ 3 2
♥ B 10
♦ K D B 10 9 8
♣ K 7 6



3
16 11
10

OW 5♠; OW 5♥; OW 4N; NS 1♣;
Par -650: OW 4♥+1; OW 4♠+1

West	Nord	Ost	Süd
1♥	Pass	1♠	2♦
X ¹	Pass	3♠	Pass
4♠	Pass	Pass	Pass

1. Unterstützungs-kontra, zeigt genau 3 ♠-Karten

4 ♠ von Ost

Ausspiel: ♦ K

Reizung A - Z II - Lektion 9 - Unterstützungscontra

Board 5
Teiler Nord
N-S in Gefahr

♠ D B 6 5
♥ K 4 3
♦ 4
♣ A D 4 3 2

♠ 10 9
♥ 7 6 2
♦ K 10 9 8 6 5
♣ 10 9

♠ A K 4 3 2
♥ 5
♦ D B 7 2
♣ K B 5

♠ 8 7
♥ A D B 10 9 8
♦ A 3
♣ 8 7 6



12
11 3
14

NS 5♠; NS 4N; NS 5♣; OW 1♥; NS 1♦;
Par +650: NS 4♠+1

West	Nord	Ost	Süd
	1 ♣*	Pass	1 ♠
2 ♥	2 ♠	Pass	4 ♠
Pass	Pass	Pass	

* Sofortauskunft

4 ♠ von Süd
Ausspiel: ♦ A

Board 6
Teiler Ost
O-W in Gefahr

♠ 6 5
♥ K 6
♦ 7 6 2
♣ A K B 4 3 2

♠ D B 10 9
♥ 10 9
♦ D B 5 4 3
♣ 6 5

♠ A 4 3 2
♥ A 5 4 3 2
♦ A K
♣ 8 7

♠ K 8 7
♥ D B 8 7
♦ 10 9 8
♣ D 10 9



11
6 15
8

OW 3♠; NS 1N; OW 2♦; NS 2♣; OW 1♥;
Par -140: OW 3♠=

West	Nord	Ost	Süd
		1 ♥	Pass
1 ♠	2 ♣	3 ♠	alle passen

3 ♠ von West
Ausspiel: ♣ A

Board 7
Teiler Süd
Alle in Gefahr

♠ D 8 7 5
♥ D B
♦ A D B 4
♣ 8 7 6

♠ A 2
♥ A K 10 6 5 4
♦ 9 8 6
♣ B 2

♠ K 6 3
♥ 9 8
♦ K 5 3 2
♣ A K 5 4

♠ B 10 9 4
♥ 7 3 2
♦ 10 7
♣ D 10 9 3



12
3 12
13

NS 2♠; OW 2♥; NS 3♦; OW 1N; NS 2♣;
Par +110: NS 2♠=; NS 3♦=

West	Nord	Ost	Süd
			1 ♦*
Pass	1 ♠	2 ♥	X ¹
Pass	3 ♦	Pass	3 ♥
Pass	4 ♦	alle passen	

1. Unterstützungscontra, zeigt genau 3 ♠-Karten

4 ♦ von Süd
Ausspiel: ♥ 2

Board 8
Teiler West
Keiner in Gefahr

♠ 10 9 5
♥ 6 5 3
♦ 4 3
♣ 7 6 5 4 2

♠ D B 3 2
♥ A K 2
♦ K 7 6 5
♣ 9 8

♠ —
♥ D B 10 9 8 7 4
♦ A D 10
♣ A K 3

♠ A K 8 7 6 4
♥ —
♦ B 9 8 2
♣ D B 10



0
13 16
11

West	Nord	Ost	Süd
1 ♦*	Pass	1 ♥	1 ♠
X ¹	Pass	3 ♠ ²	Pass
4 ♦ ³	Pass	4 ♠ ⁴	Pass
5 ♦ ⁵	Pass	5 ♠ ⁶	Pass
6 ♦ ⁷	Pass	7 ♥	alle passen

1. Unterstützungscontra
 2. starkes Blatt
 3. Kontrollgebot in ♦
 4. Exklusion Roman Keycard Blackwood
 5. 2 von 4 Schlüsselkarten (ohne ♠ A) ohne Trumpfdame
 6. Frage nach Königen
 7. 1 von 3 Königen
- 7 ♥ von Ost